

ИНВ. N ПОДПИСЬ И ДАТА

СХЕМА ПРОКЛАДКИ ТРУБОПРОВОДОВ
ОТ КОТЕЛЬНОЙ ДО САН.ПРИБОРОВ

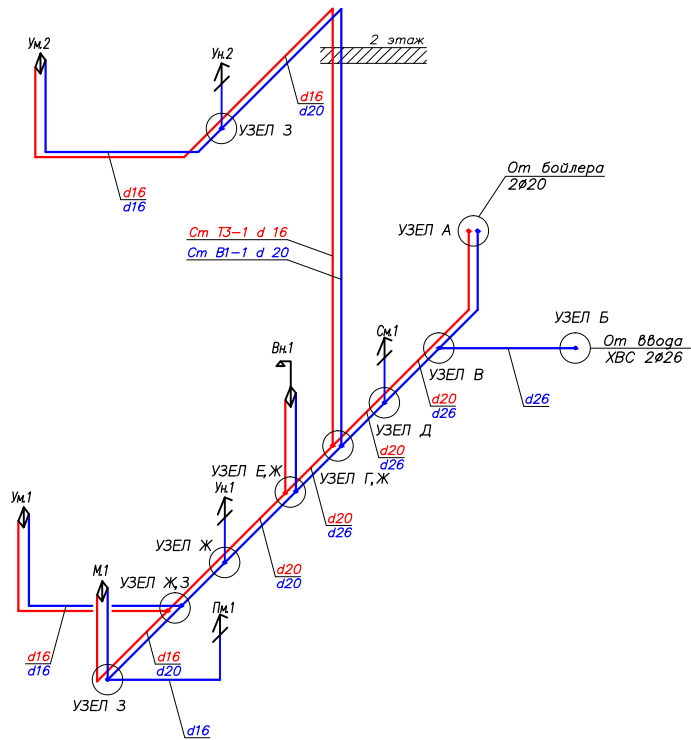
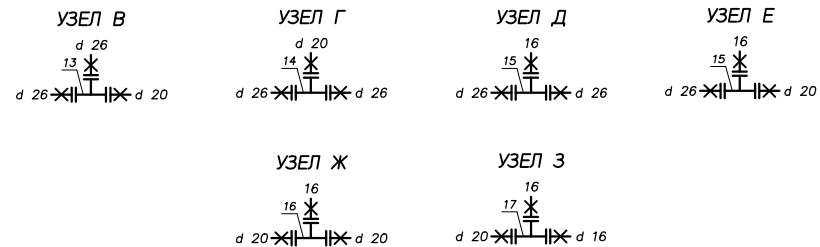
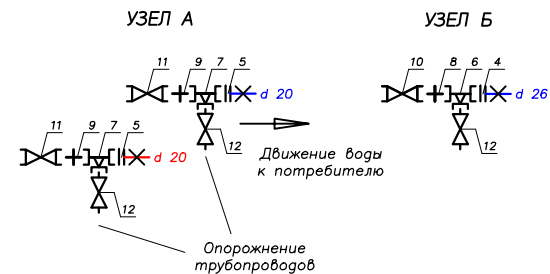
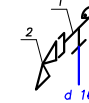
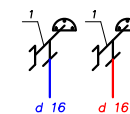


СХЕМА ПОДКЛЮЧЕНИЯ САН-ТЕХ ПРИБОРОВ

Раковина,
мойка, душевая

Унитаз, стиральная машина,
посудомоечная машина



- ПРИМЕЧАНИЯ:**
1. Трубопроводы отнесены от стены условно.
 2. Уклон не менее 0,002 в сторону в/вода.
 3. Этот лист читать совместно с листами ВК 9, 10.
 4. Расположение стояков ХВС и ГВС показано условно.
 5. Подводки (d 16 мм) к сантехническим приборам на планах показаны условно.
 6. Магистральные трубопроводы прокладываются скрыто.

2014.10/21-ВК

Изм.	Кол. зч.	Лист	N док.	Подпись	Дата				
ГВП						Индивидуальный жилой дом	Стадия	Лист	Листов
Проверил							ПР	11	14
Разработал							"ДЕРЕВЯНЫЧ"		
Исполнил						АксонOMETрическая схема системы водоснабжения коттеджа			
Нкантр									