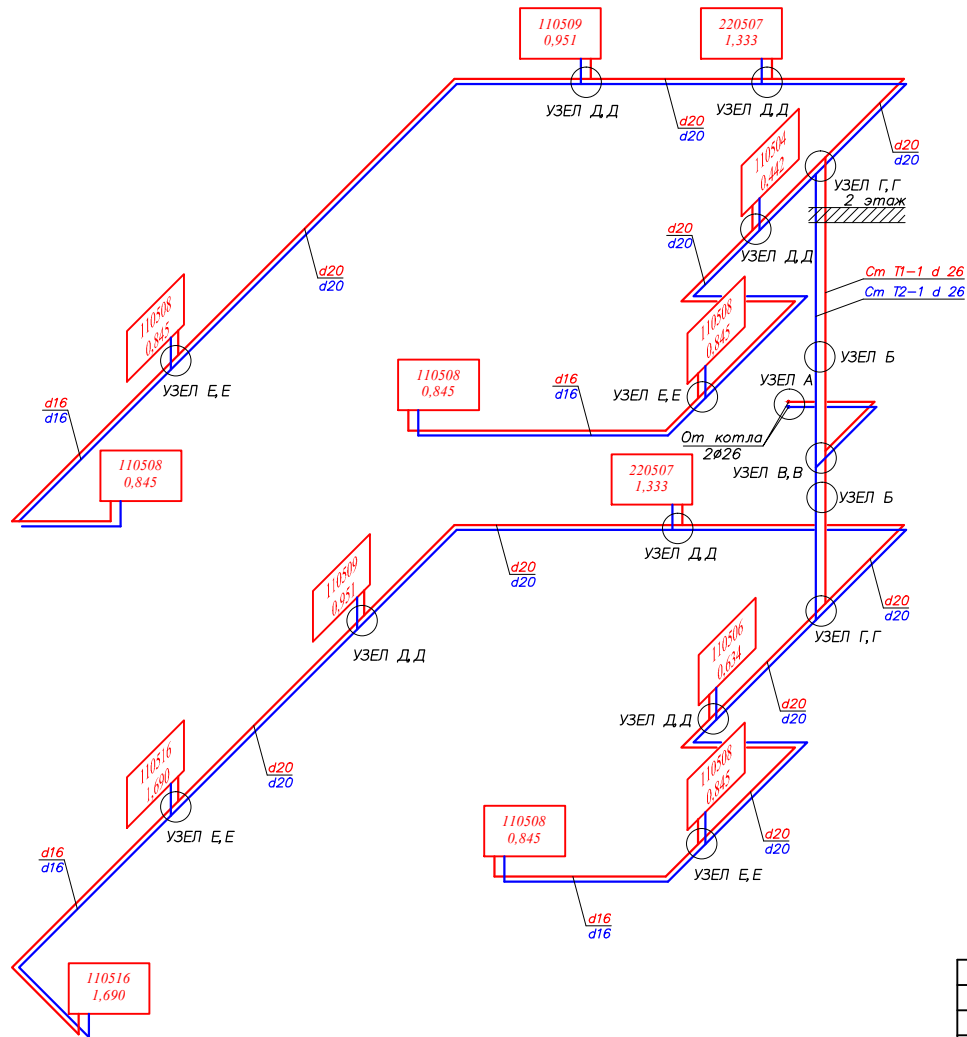
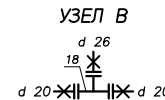
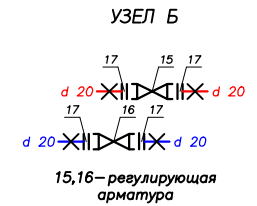
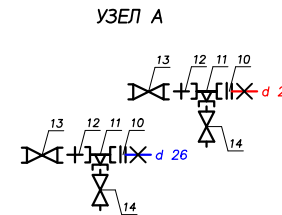
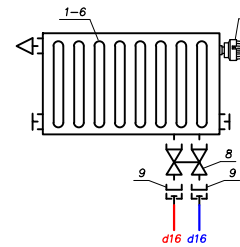


СХЕМА ПРОКЛАДКИ ТРУБОПРОВОДОВ  
ОТ КОТЕЛЬНОЙ ДО РАДИАТОРОВ



МОНТАЖНАЯ СХЕМА НИЖНЕГО  
ПОДКЛЮЧЕНИЯ РАДИАТОРА STELRAD NOVELLO



ПРИМЕЧАНИЯ:

1. Трубопроводы отнесены от стены условно.
2. Радиаторы стальные панельные с нижним подключением.
3. Уклон не менее 0,002 в сторону ввода.
4. Этот лист читать совместно с листами ОВ 9, 10.
5. Магистральные трубопроводы прокладываются скрыто в полу на расстоянии не менее 150мм от наружных стен.

ИНВ.Н ПОДПИСЬ И ДАТА

2014.10/21-ОВ

Изм.	Кол. зч.	Лист	№ док.	Подпись	Дата				
ГВП						Индивидуальный жилой дом	Стадия	Лист	Листов
Проверил							ПР	11	11
Разработал					22.10		Аксонетрическая схема системы радиаторного отопления коттеджа		
Исполнил					22.10	"ДЕРЕВЯНЫЧ"			
Начитр									